


**DECLARACION DE INTERESES PARA FUNCIONARIOS Y AU  
REGIDOS POR EL DS. N° 99, DE 2000,  
DEL MINISTERIO SECRETARIA GENERAL DE LA PRES.**

CONTRALORÍA GENERAL  
DE LA REPÚBLICA  
OFICINA GENERAL DE PARTES  
REFERENCIAS  
200686 11 JUN 2014



11320148611200586

**I. DATOS DE LA DECLARACION**

| FECHA DE LA DECLARACIÓN | CIUDAD   | REGIÓN | TIPO DE DECLARACIÓN   |
|-------------------------|----------|--------|---|
| 10-06-2014              | Santiago | Metrop | <input type="checkbox"/> Primera declaración<br><input type="checkbox"/> Actualización periódica<br><input checked="" type="checkbox"/> Actualización por hecho relevante |
| R.U.T.                  |          |        |   |
| [REDACTED]              |          |        |   |

**II. DATOS DEL DECLARANTE**

| APELLIDO PATERNO           | APELLIDO MATERNO       | NOMBRES                   |
|----------------------------|------------------------|---------------------------|
| Bustos                     | Rivas                  | Jessica Lorena            |
| PROFESION U OFICIO         | DOMICILIO              |                           |
| contador Público y Auditor | [REDACTED]             |                           |
| INSTITUCION U ORGANISMO    | DEPENDENCIA            | CARGO                     |
| Presidencia de la Dip      | Contabilidad           | Prof. de Apoyo            |
| GRADO                      | ANTIGÜEDAD EN EL CARGO | LUGAR EN QUE SE DESEMPEÑA |
| 8                          |                        | Novaude 130               |

**III. ACTIVIDADES PROFESIONALES**

**1. ACTIVIDADES INDIVIDUALES**

PROFESIONES U OFICIOS EJERCIDOS EN FORMA INDEPENDIENTE

**2. ACTIVIDADES DEPENDIENTES**

| ACTIVIDAD                     | TIPO DE CONTRATACION                | REMUNERACION MENSUAL |
|-------------------------------|-------------------------------------|----------------------|
| ANTIGÜEDAD DEL VINCULO (años) | NOMBRE O RAZON SOCIAL DEL EMPLEADOR | RUT DEL EMPLEADOR    |
| ACTIVIDAD                     | TIPO DE CONTRATACION                | REMUNERACION MENSUAL |
| ANTIGÜEDAD DEL VINCULO (años) | NOMBRE O RAZON SOCIAL DEL EMPLEADOR | RUT DEL EMPLEADOR    |
| ACTIVIDAD                     | TIPO DE CONTRATACION                | REMUNERACION MENSUAL |
| ANTIGÜEDAD DEL VINCULO (años) | NOMBRE O RAZON SOCIAL DEL EMPLEADOR | RUT DEL EMPLEADOR    |

**3. COLABORACIONES O APORTES A PERSONAS JURIDICAS SIN FINES DE LUCRO**

|  |  |  |  |
|--|--|--|--|
| NOMBRE DE LA ENTIDAD RECEPTORA   |  | TIPO DE PERSONA JURIDICA   |  |
| RUT DE LA ENTIDAD RECEPTORA  |  | <input type="checkbox"/> Corporación de Derecho Público<br><input type="checkbox"/> Corporación de Derecho Privado<br><input type="checkbox"/> Fundación<br><input type="checkbox"/> Asociación Gremial<br><input type="checkbox"/> Sindicato o Federación de organizaciones de trabajadores<br><input type="checkbox"/> Junta de Vecinos u otra organización comunitaria<br><input type="checkbox"/> Iglesia o entidad religiosa<br><input type="checkbox"/> Partido político<br><input type="checkbox"/> Otra (especificar): |  |
| NATURALEZA DEL VINCULO   |  |  |  |
| <input type="checkbox"/> Socio<br><input type="checkbox"/> Colaborador<br><input type="checkbox"/> Otro (indicar):   |  |  |  |
| ANTIGÜEDAD DEL VINCULO (años)  |  |  |  |
| FRECUENCIA ANUAL   | PARTICIPACION EN LA DIRECCION O ADMINISTRACION   | TIPO DE COLABORACION O APORTE  |  |
| <input type="checkbox"/> 3 ocasiones<br><input type="checkbox"/> 4 a 7 ocasiones<br><input type="checkbox"/> 8 a 11 ocasiones<br><input type="checkbox"/> Mensualmente<br><input type="checkbox"/> Otra: | <input type="checkbox"/> SI<br><input type="checkbox"/> NO<br><input type="checkbox"/> SI, ANTES DE LA DECLARACION | <input type="checkbox"/> Cuotas<br><input type="checkbox"/> Servicios profesionales<br><input type="checkbox"/> Otros aportes (describir):   |  |
| NOMBRE DE LA ENTIDAD RECEPTORA   |  | TIPO DE PERSONA JURIDICA   |  |
| RUT DE LA ENTIDAD RECEPTORA  |  | <input type="checkbox"/> Corporación de Derecho Público<br><input type="checkbox"/> Corporación de Derecho Privado<br><input type="checkbox"/> Fundación<br><input type="checkbox"/> Asociación Gremial<br><input type="checkbox"/> Sindicato o Federación de organizaciones de trabajadores<br><input type="checkbox"/> Junta de Vecinos u otra organización comunitaria<br><input type="checkbox"/> Iglesia o entidad religiosa<br><input type="checkbox"/> Partido político<br><input type="checkbox"/> Otra (especificar): |  |
| NATURALEZA DEL VINCULO   |  |  |  |
| <input type="checkbox"/> Socio<br><input type="checkbox"/> Colaborador<br><input type="checkbox"/> Otro (indicar):   |  |  |  |
| ANTIGÜEDAD DEL VINCULO (años)  |  |  |  |
| FRECUENCIA ANUAL   | PARTICIPACION EN LA DIRECCION O ADMINISTRACION   | TIPO DE COLABORACION O APORTE  |  |
| <input type="checkbox"/> 3 ocasiones<br><input type="checkbox"/> 4 a 7 ocasiones<br><input type="checkbox"/> 8 a 11 ocasiones<br><input type="checkbox"/> Mensualmente<br><input type="checkbox"/> Otra: | <input type="checkbox"/> SI<br><input type="checkbox"/> NO<br><input type="checkbox"/> SI, ANTES DE LA DECLARACION | <input type="checkbox"/> Cuotas<br><input type="checkbox"/> Servicios profesionales<br><input type="checkbox"/> Otros aportes (describir):   |  |
| NOMBRE DE LA ENTIDAD RECEPTORA   |  | TIPO DE PERSONA JURIDICA   |  |
| RUT DE LA ENTIDAD RECEPTORA  |  | <input type="checkbox"/> Corporación de Derecho Público<br><input type="checkbox"/> Corporación de Derecho Privado<br><input type="checkbox"/> Fundación<br><input type="checkbox"/> Asociación Gremial<br><input type="checkbox"/> Sindicato o Federación de organizaciones de trabajadores<br><input type="checkbox"/> Junta de Vecinos u otra organización comunitaria<br><input type="checkbox"/> Iglesia o entidad religiosa<br><input type="checkbox"/> Partido político<br><input type="checkbox"/> Otra (especificar): |  |
| NATURALEZA DEL VINCULO   |  |  |  |
| <input type="checkbox"/> Socio<br><input type="checkbox"/> Colaborador<br><input type="checkbox"/> Otro (indicar):   |  |  |  |
| ANTIGÜEDAD DEL VINCULO (años)  |  |  |  |

| FRECUENCIA ANUAL   | PARTICIPACION EN LA DIRECCION O ADMINISTRACION   | TIPO DE COLABORACION O APORTE  |
|--|--|--|
| <input type="checkbox"/> 3 ocasiones<br><input type="checkbox"/> 4 a 7 ocasiones<br><input type="checkbox"/> 8 a 11 ocasiones<br><input type="checkbox"/> Mensualmente<br><input type="checkbox"/> Otra: | <input type="checkbox"/> SI<br><input type="checkbox"/> NO<br><input type="checkbox"/> SI, ANTES DE LA DECLARACION | <input type="checkbox"/> Cuotas<br><input type="checkbox"/> Servicios profesionales<br><input type="checkbox"/> Otros aportes (describir): |

#### IV. ACTIVIDADES ECONOMICAS

##### 1. PARTICIPACIONES EN PERSONAS JURIDICAS CON FINES DE LUCRO

|   |  |
|---|--|
| NOMBRE DE LA SOCIEDAD   | TIPO DE SOCIEDAD   |
| RUT DE LA SOCIEDAD  | <input type="checkbox"/> Anónima Abierta<br><input type="checkbox"/> Anónima Cerrada<br><input type="checkbox"/> Responsabilidad limitada<br><input type="checkbox"/> En comandita simple<br><input type="checkbox"/> En comandita por acciones<br><input type="checkbox"/> Colectiva Civil<br><input type="checkbox"/> Colectiva Comercial<br><input type="checkbox"/> De Hecho<br><input type="checkbox"/> Asociación o Cuentas en participación<br><input type="checkbox"/> Otra (especificar): |
| FECHA DE LA CONSTITUCION DE LA SOCIEDAD (escritura)   |  |
| FECHA Y NUMERO DE LA INSCRIPCION EN EL REGISTRO DE COMERCIO   |  |
| FECHA DE PUBLICACION (si corresponde)   | ANTIGÜEDAD DE LA PARTICIPACION (años)  |
| TIPO DE PARTICIPACION   | PARTICIPACION EN LA ADMINISTRACION   |
| <input type="checkbox"/> Capital:<br><input type="checkbox"/> Porcentaje de participación en el capital:<br><input type="checkbox"/> Trabajo: | <input type="checkbox"/> SI<br><input type="checkbox"/> NO<br><input type="checkbox"/> SI, ANTES DE LA DECLARACION   |
| NOMBRE DE LA SOCIEDAD   | TIPO DE SOCIEDAD   |
| RUT DE LA SOCIEDAD  | <input type="checkbox"/> Anónima Abierta<br><input type="checkbox"/> Anónima Cerrada<br><input type="checkbox"/> Responsabilidad limitada<br><input type="checkbox"/> En comandita simple<br><input type="checkbox"/> En comandita por acciones<br><input type="checkbox"/> Colectiva Civil<br><input type="checkbox"/> Colectiva Comercial<br><input type="checkbox"/> De Hecho<br><input type="checkbox"/> Asociación o Cuentas en participación<br><input type="checkbox"/> Otra (especificar): |
| FECHA DE LA CONSTITUCION DE LA SOCIEDAD (escritura)   |  |
| FECHA Y NUMERO DE LA INSCRIPCION EN EL REGISTRO DE COMERCIO   |  |
| FECHA DE PUBLICACION (si corresponde)   | ANTIGÜEDAD DE LA PARTICIPACION (años)  |
| TIPO DE PARTICIPACION   | PARTICIPACION EN LA ADMINISTRACION   |
| <input type="checkbox"/> Capital:<br><input type="checkbox"/> Porcentaje de participación en el capital:<br><input type="checkbox"/> Trabajo: | <input type="checkbox"/> SI<br><input type="checkbox"/> NO<br><input type="checkbox"/> SI, ANTES DE LA DECLARACION   |
| NOMBRE DE LA SOCIEDAD   | TIPO DE SOCIEDAD   |
| RUT DE LA SOCIEDAD  | <input type="checkbox"/> Anónima Abierta<br><input type="checkbox"/> Anónima Cerrada<br><input type="checkbox"/> Responsabilidad limitada<br><input type="checkbox"/> En comandita simple<br><input type="checkbox"/> En comandita por acciones<br><input type="checkbox"/> Colectiva Civil<br><input type="checkbox"/> Colectiva Comercial<br><input type="checkbox"/> De Hecho<br><input type="checkbox"/> Asociación o Cuentas en participación<br><input type="checkbox"/> Otra (especificar): |
| FECHA DE LA CONSTITUCION DE LA SOCIEDAD (escritura)   |  |
| FECHA Y NUMERO DE LA INSCRIPCION EN EL REGISTRO DE COMERCIO   |  |
| FECHA DE PUBLICACION (si corresponde)   | ANTIGÜEDAD DE LA PARTICIPACION (años)  |
| TIPO DE PARTICIPACION   | PARTICIPACION EN LA ADMINISTRACION   |
| <input type="checkbox"/> Capital:<br><input type="checkbox"/> Porcentaje de participación en el capital:<br><input type="checkbox"/> Trabajo: | <input type="checkbox"/> SI<br><input type="checkbox"/> NO<br><input type="checkbox"/> SI, ANTES DE LA DECLARACION   |

|   |   |
|---|---|
| FECHA Y NUMERO DE LA INSCRIPCION EN EL REGISTRO DE COMERCIO   | <input type="checkbox"/> De Hecho<br><input type="checkbox"/> Asociación o Cuentas en participación<br><input type="checkbox"/> Otra (especificar): |
| FECHA DE PUBLICACION (si corresponde)   | ANTIGÜEDAD DE LA PARTICIPACION (años)   |
| TIPO DE PARTICIPACION   | PARTICIPACION EN LA ADMINISTRACION  |
| <input type="checkbox"/> Capital:<br><input type="checkbox"/> Porcentaje de participación en el capital:<br><input type="checkbox"/> Trabajo: | <input type="checkbox"/> SI<br><input type="checkbox"/> NO<br><input type="checkbox"/> SI, ANTES DE LA DECLARACION                                  |

|   |                    |
|---|--------------------|
| <b>2. ACTIVIDADES INDIVIDUALES</b>                        |                    |
| INDUSTRIA O COMERCIO DESARROLLADOS EN FORMA INDEPENDIENTE | CAPITAL APROXIMADO |

**V. DECLARACION**



- DECLARO BAJO JURAMENTO QUE LA INFORMACION CONTENIDA EN ESTE DOCUMENTO ES EXPRESION FIEL DE LA VERDAD.
- DECLARO ESTAR EN CONOCIMIENTO DE LA OBLIGACION DE ACTUALIZAR ESTA DECLARACION CADA CUATRO AÑOS O CADA VEZ QUE OCURRA ALGUN HECHO RELEVANTE QUE MODIFIQUE SU CONTENIDO.

**VI. AUTENTIFICACION Y DATOS DEL MINISTRO DE FE**

LA PRESENTE DECLARACION SE EXTIENDE EN TRES EJEMPLARES IDENTICOS AUTENTIFICADOS POR EL MINISTRO DE FE QUE SUSCRIBE

|                                    |       |                             |
|------------------------------------|-------|-----------------------------|
| Claudia ANAXENA LAGOZ              |       | [REDACTED]                  |
| NOMBRE COMPLETO DEL MINISTRO DE FE |       | RUT DEL MINISTRO DE FE      |
| Jefa Depto. R. HERMANOS            | 4     | Presidencia de la Republica |
| CARGO QUE OCUPA                    | GRADO | ENTIDAD U ORGANISMO         |

  
**FIRMA DEL DECLARANTE**

   
**FIRMA Y TIMBRE DEL MINISTRO DE FE**