

NOTA:4-RECURSOS DISPONIBLES

a) Disponibilidad en Moneda Nacional				
N° Cuenta	Nombre	Cantidad de cuentas corrientes período 2022	Cantidad de cuentas corrientes período 2021	31-12-2022 en M (miles de pesos)
11101	Caja	N.A.	N.A.	467
11102	Banco Estado	8	8	833950
11103	Banco del Sistema Financiero			
Total				834417


b) Disponibilidad en Moneda Extranjera				
N° Cuenta	Nombre	Cantidad de cuentas corrientes período 2022	Cantidad de cuentas corrientes período 2021	31-12-2022 en M (miles de pesos)
11101	Caja	N.A.	N.A.	
11102	Banco Estado			
11103	Banco del sistema Financiero			
Total				


c) Anticipos de Fondos				
31-12-2022, en M (miles de pesos)				
Cuenta	Nombre	De periodos Anteriores	Del año	Total
11401	Anticipos a Proveedores	3500	38547	42047
11402	Anticipos a Contratistas			
11403	Anticipos a Rendir Cuenta	356	4566	4922
11404	Garantías Otorgadas	3909		3909
11406	Anticipos Previsionales			
11407	Cartas de Créditos			
11604	Fluctuación de Cambios			
TOTAL		7765	43113	50878


31-12-2021, en M (miles de pesos)				
Cuenta	Nombre	De periodos anteriores	Del año	Total
11401	Anticipos a Proveedores	3311	189	3500
11402	Anticipos a Contratistas			
11403	Anticipos a Rendir Cuenta	1256	1713	2969
11404	Garantías Otorgadas	3909		3909
11406	Anticipos Previsionales		49	49
11407	Cartas de Créditos			
11604	Fluctuación de Cambios			
TOTAL		8476	1951	10427


d) Detalle de cuentas de Anticipos de Fondos				
31-12-2022, en M (miles de pesos)				
N°	Rut	Nombre	Total	
1	8033146-0	Miguel Roman Silva Silva Silva	38547	
2	5969486-3	Alicia Vergara Villaman Villaman Villaman	1960	
3	8950438-4	Marco PEÑALOZA Roman Roman Roman	883	
4	7510456-1	MARCELA YOLANDA GOMEZ GOMEZ GOMEZ MORALES	211	
5	97030000-7	BANCO DEL ESTADO ESTADO ESTADO DE	189	
6	19833702-1	ANDRES FABIAN JARA JARA JARA JARA	130	
7	7842831-7	Daniel Angel Iturra Iturra Gajardo	70	
8	60910000-1	UNIVERSIDAD DE CHILE CHILE CHILE	36	
9	6490635-6	ELISA VASQUEZ ARREDONDO ARREDONDO ARREDONDO	21	
Resto deudores				
TOTAL			42047	


Cantidad total de deudores 2022:				
9				
31-12-2021, en M (miles de pesos)				
N°	Rut	Nombre	Total	
1	5969486-3	Alicia Vergara Villaman Villaman Villaman	1960	
2	8950438-4	Marco PEÑALOZA Roman Roman Roman	883	


















Concepto	31-12-2022, en M (miles de pesos)				31-12-2021			
	Costo	Depreciación Acumulada	Deterioro Acumulado	Valor Libro	Costo	Depreciación Acumulada	Deterioro Acumulado	Valor Libro
Terrenos	7674985			7674985	7674985			7674985
Edificaciones Institucionales	2816059	-617764		2198295	2816059	-585896		2230163
Infraestructura Pública								0
Bienes de Uso en Leasing								0
Bienes Concesionados								0
Bienes de Uso en Curso								0
Otros Bienes de Uso	5613943	-4006007		1607936	4924756	-3795367		1129389
TOTAL	16104987	-4623771		11481216	15415800	-4381263	0	11034537
b) Bienes de Uso en Curso								
i. Identificación de los bienes en curso								
Concepto	31-12-2022, en M (miles de pesos)	31-12-2021						
	Valor Libro	Valor Libro						
Bienes de Uso por Incorporar (145)								
Costos de Inversión (161)								
TOTAL								
ii. Proyectos								
N°	Código BIP	Nombre proyecto	31-12-2022, Valor libro en M (miles de pesos)					
1								
10								
Resto								
TOTAL								
Cantidad total de Proyectos al 2022								
iii. Bienes de Uso por Incorporar								
N°	Cuenta	Nombre de Cuenta	Descripción del bien	31-12-2022, Valor libro en M (miles de pesos)				
1								
10								
Resto								
TOTAL								
Cantidad total de Bienes de Uso por Incorporar al 2022								
c) Otros Bienes de Uso								
Concepto	31-12-2022, en M (miles de pesos)				31-12-2021			
	Costo	Depreciación Acumulada	Deterioro Acumulado	Valor Libro	Costo	Depreciación Acumulada	Deterioro Acumulado	Valor Libro
Vehículos (14105)	639144	-581412		57732	616984	-554036		62948
Máquinas y Equipos (14102)								
Herramientas (14107)	2790647	-1556991		1233656	2217105	-1435384		781721
Equipos Computacionales y de Comunicaciones (14108)	321	-321		0	321	-321		0
Muebles y Enseres (14106)	1073730	-988076		85654	1073730	-944888		128842
Bienes adquiridos para otras entidades (18102)	1050716	-878591		172125	957230	-860121		97109
Otros Bienes (14110)								0
TOTAL	59386	-617		58769	59386	-617		58769
TOTAL	5613944	-4006008		1607936	4924756	-3795367	0	1129389
d) Movimiento de los Bienes de Uso								
Concepto	Terrenos	Edificaciones Institucionales	Infraestructura Pública	Bienes de Uso en Leasing	Bienes Concesionados	Bienes en Curso	Otros Bienes de Uso	Total
Saldo al 01-01-2022	7674985	2816059					4924756	15415800
Adiciones							689187	689187
Retiros/Bajas								
Ajustes								
Traspasos								
Saldo Bruto 31-12-2022	7674985	2816059					5613943	16104987


Clase de activo afectado por pérdida de deterioro de valor y reversiones	Sucesos o Circunstancias que han llevado al reconocimiento o la reversión de la pérdida por deterioro	31-12-2022, en M (miles de pesos)	31-12-2021																							
iii. En el caso de pérdidas o deterioros no materiales reconocidos o revertidos durante el período																										
Clase de activo afectado por pérdida de deterioro de valor y reversiones	Sucesos o Circunstancias que han llevado al reconocimiento o la reversión de la pérdida por deterioro																									
g) Información adicional																										
Se está realizando análisis y cuadratura de activo fijo		undefined	undefined	undefined	undefined	undefined	undefined	undefined	undefined	undefined	undefined	undefined	undefined	undefined	undefined	undefined	undefined	undefined	undefined	undefined	undefined	undefined	undefined	undefined	undefined	undefined





















































































31-12-2022, en M (miles de pesos)				
Subtítulo	Denominación	Presupuesto Actualizado	Ejecución Devengada	Diferencia
08	Otros Ingresos Corrientes	302.367	556.190	-253.823
09	Aporte Fiscal	20.126.646	18.833.928	1.292.718
12	Recuperación de Prestamos	-	566.965	-566.965
15	Saldo Inicial de Caja	623.524	-	623.524
TOTAL		21.052.537	19.957.083	1.095.454
i. Explicar las diferencias que signifiquen una sobre ejecución presupuestaria.				
Subtítulo 08 Otros Ingresos corrientes: La Diferencia corresponde a Provisiones por concepto de Licencias Médicas				
ii. Explicar las 2 principales diferencias significativas en caso de una subejecución presupuestaria				
Subtítulo 09 Aporte Fiscal: La diferencia en el devengado corresponde a la compensación por el derecho a Percibir del Aporte Fiscal de los pagos incorporados en el PPC los cuales son efectuados posterior al cierre contable y con cargo al presupuesto 2023 en el concepto de Resto				
31-12-2022, en MUS (miles de dólares estadounidenses)				
Subtítulo	Denominación	Presupuesto Actualizado	Ejecución Devengada	Diferencia
TOTAL				
i. Explicar las diferencias que signifiquen una sobre ejecución presupuestaria.				
ii. Explicar las 2 principales diferencias significativas en caso de una subejecución presupuestaria				
b) Gasto				
31-12-2022, en M (miles de pesos)				
Subtítulo	Denominación	Presupuesto Actualizado	Ejecución Devengada	Diferencia
21	GASTOS EN PERSONAL	9.264.775	9.183.518	81.257
22	BIENES Y SERVICIOS DE CONSUMO	5.771.361	5.763.310	8.051
23	PRESTACIONES DE SEGURIDAD SOCIAL	115.729	115.728	1
24	TRANSFERENCIAS CORRIENTES	4.144.840	3.994.481	150.359
25	INTEGROS AL FISCO	-	-	-
29	ADQUISICIÓN DE ACTIVOS NO FINANCIEROS	1.132.308	879.747	252.561
34	SERVICIO DE LA DEUDA	622.524	622.524	-
35	SALDO FINAL DE CAJA	1.000	-	1.000
TOTAL		21.052.537	20.559.308	493.229
i. Explicar las diferencias que signifiquen una sobre ejecución presupuestaria.				
ii. Explicar las 2 principales diferencias significativas en caso de una subejecución presupuestaria				
Subtítulo 24 Transferencias Corrientes: La subejecución presupuestaria en este subtítulo corresponde a un menor gasto relacionado con las actividades del Cambio				














NOTA:40-EFECTOS FINANCIEROS DERIVADOS DE LA PANDEMIA COVID-19

Durante el periodo 2022 se presentaron los siguientes gastos

Cuenta	Descripción	Total
5320404	Productos Farmacéuticos	1.818.999
5320499	Otros Materiales de Uso o Consumo	114.877.531
5320413	Equipos Menores	260.253
5321203	Gastos de Representación	3.331.881
	Total	120.288.664
	undefined	undefined

